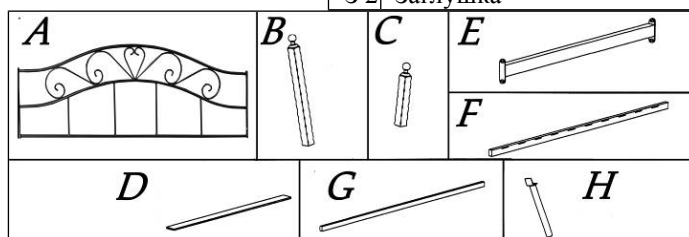


Инструкция по сборке кровати «Garda 9R» (1200-1800)

Детали и крепёж



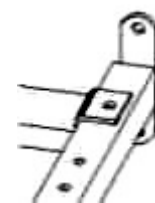
| | | | |
|-----|--------------------------------------|--------|--------|
| A | Рама спинки | металл | 2 шт. |
| B | Балясина высокая | дерево | 2 шт. |
| C | Балясина низкая | дерево | 2 шт. |
| D | Лаги | дерево | 26 шт. |
| E | Боковина | металл | 2 шт. |
| F | Центральная труба | металл | 1 шт. |
| | Деревянные шарики (для 1200) | дерево | 8 шт. |
| | Деревянные шарики (для 1400-1800) | дерево | 12 шт. |
| G | Перемычки | металл | 2 шт. |
| H | Опора центральная | металл | 5 шт. |
| Б 6 | Болт | M6*16 | 16 шт. |
| | Ограничитель для матраца | металл | 4 шт. |
| | Лагодержатели | 63*8 | 26шт. |
| | Лагодержатели проходные | 63*8 | 13 шт. |
| Б 8 | Болт | M8*45 | 11 шт. |
| Г 8 | Гайка | M 8 | 6 шт. |
| К 1 | Колпачок болта | M6 | 16 шт. |
| К 2 | Колпачок болта | M8 | 6 шт. |
| 3 2 | Заглушка | 30x30 | 5 шт. |



1. Соединить раму спинки с балясинами болтами Б6. Установите деревянные шарики.

Внимание, деревянные элементы легко повреждаемы, соблюдайте осторожность при сборке. **В случае не соответствия отверстий на шарике просверлите деревянный элемент сверлом d 8мм на глубину не более 5 мм.**

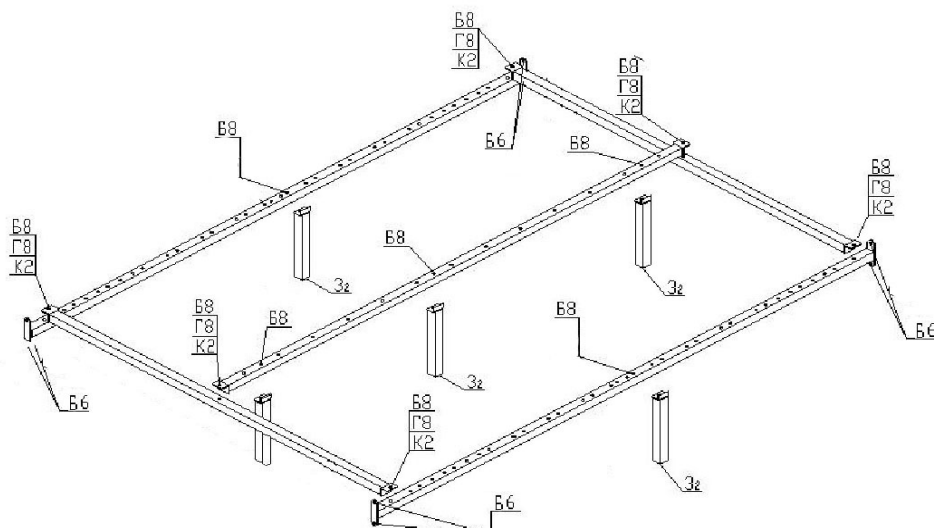
2. Собрать раму. Установить её на опоры, предварительно установить в опоры заглушки 3 2. При сборке рамы необходимо правильно расположить боковины рис.1. Расположить так, что бы полоса с отверстиями была смещена к наружной стенке. Полную затяжку гаек не производить. Болты должны быть установлены головкой вверх.



3. Соединить раму и собранные ранее спинки с балясинами.

4. Произвести контрольную затяжку всех гаек. На гайки установите декоративные колпачки.

5. Установите ламели. Для этого наденьте на них пластиковые держатели. Проходные держатели устанавливаются на средней части кровати и забиваются в последнюю очередь. Держатели забиваются с надетыми ламелями. Для забивки используйте деревянный молоток (киянку) или обычным молотком через деревянный брусок.



7. Установить ограничители для матраса.

Инструкция по эксплуатации

При распаковке изделия проверяйте его комплектность. Особенно проверьте сохранность упаковки фурнитуры. Сверьте с инструкцией комплектацию.

При сборке и монтаже необходимо соблюдать осторожность, чтобы не нанести механических повреждений поверхностям изделия. Конструкция изделия предусматривает возможность сборки на дому у покупателя без применения специальных инструментов.

Безопасность эксплуатации изделия обеспечивается применяемыми материалами, конструкцией. Сохранность и долговечность мебели зависит не только от ее качества, но и от правильного ухода за ней. Мебель рекомендуется эксплуатировать при температуре воздуха 18 С и относительной влажности воздуха 65-70%. Эксплуатируя мебель, оберегайте поверхность изделия от механических повреждений, воздействия тепла, влаги, применяемых в быту кислот, щелочей и растворителей. Необходимо избегать прямого попадания солнечных лучей.

Кровати рекомендуется устанавливать головной спинкой вплотную к стене во избежание дополнительной чрезмерной нагрузки на головную спинку. Запрещается раскачивать спинку в изножье, а также применять усилие по их отклонению от положения, обозначенного в схеме сборки.

Во избежание поломки, на кровати запрещается прыгать, резко садиться, ронять тяжести, а также совершать иные действия по выведению элементов кровати из статического состояния, обозначенного в схеме сборки.

Обязательным условием является установка центральных ножек основания кровати. Ножки основания должны быть установлены строго вертикально. Категорически запрещается двигать кровать по полу. При необходимости переместить или пододвинуть кровать полностью приподнимайте изделие, а после перемещения убедитесь в правильности установки поддерживающих ножек. Приподнимать кровать необходимо со всех четырех сторон. Несимметричный подъем кровати может привести к перекосу её частей и, как следствие, к поломке.

Периодически по мере необходимости затягивайте ослабленные гайки, винты соединений.

Претензии по качеству и комплектности мебели должны направляться покупателем непосредственно в магазин, где приобретена мебель, с обязательным приложением копии товарного чека.

Претензии от покупателей торговыми организациями принимаются в течении гарантийного срока.

По дефектам, появившимся при транспортировке, из-за несоблюдения покупателем правил эксплуатации и ухода за мебелью, претензии не принимаются

Гарантийный срок эксплуатации-18 месяцев со дня продажи. Срок службы 7 лет.

Гарантии не распространяются:

Механические повреждения товара, появившиеся после передачи товара Покупателю по акту передачи, в том числе вызванные домашними животными, птицами, насекомыми, воздействием воды, перегрузкой мебели, транспортировкой и т.д.

Изменение цвета (оттенка) облицовочного материала и элементов декора в результате воздействия солнечного света, воды, тепла, химических веществ, в том числе разнооттеночность, связанная с различным падением света на различные элементы товара.

Царапины, возникшие в результате воздействия абразивных веществ.

Дефекты, возникшие в результате неправильной сборки мебели.

Повреждения, возникшие вследствие превышения максимально допустимых нагрузок на изделие.

Наличие характерного запаха мебели.

Недостатки изделия, возникшие в результате внесения Клиентом изменения в его конструкцию.

Недостатки, возникшие в результате использования изделия в производственных целях.

Производственными дефектами изделия не являются: особенности обусловленные фактурой материала или стилем изделия, такие как незначительные цветовые отличия или отличия текстурных элементов изделия; незначительное цветовое отличие изделия от образцов, представленных в каталогах и иных печатных изделий, которое обуславливается различием поверхностей для печатания в полиграфии; незначительное цветовое отличие изделия от образцов, выставленных на торговых точках т.к. в ходе эксплуатации и хранения цвет изделия может меняться; по указанной выше причине не является дефектом несоответствие по цвету с ранее приобретённой мебелью элементов на замену или элементов по дополнительным заказам; обычное истирание покрытия в местах частого прикосновения; ослабления соединения, уменьшение подвижности петель и замков, осложнение хода дверей и ящиков в процессе постоянного использования, вызванные отсутствием ухода за изделием.

ВНИМАНИЕ!

Несоблюдение вышеизложенных условий и рекомендаций, повлекшее возникновение недостатков мебельного изделия, является основанием утраты права на гарантийное обслуживание.

Произведено: Россия ООО Фабрика «Novità» 420006, г. Казань. Ул. Рахимова д.8 Тел. (843) 5120008, 5120942

Почта: info@metallstil.ru <http://www.metallstil.ru> <http://www.fabrika-mehanizmov-novita.tiu.ru>

Продукция изготовлена в соответствии с ГОСТ 19917-93

Дата выпуска 7 августа 2018 г.

Регистрационный номер декларации о соответствии: **ТС № RU Д-РУ.АУ04.В.33121** от 12 01 2016.



-----линия отрыва -----



Кровать Garda 9R

Произведено: Россия ООО Фабрика «Novità» 420006, г. Казань. ул. Рахимова д.8 Тел.

(843) 5120008, 5120942 Почта: <http://www.metallstil.ru> [http://www.fabrika-](http://www.fabrika-mehanizmov-novita.tiu.ru)

[mehanizmov-novita.tiu.ru](http://www.fabrika-mehanizmov-novita.tiu.ru) Гарантийный срок эксплуатации-18 месяцев. Срок службы 7 лет.

Дата выпуска 7 августа 2018 г.

Продукция изготовлена в соответствии с ГОСТ 19917-93